

毕业设计（论文）学习中心操作指南

登录西南科技大学网络教育教学教务管理平台，进入分站管理员工作室。登录平台后进入分站管理员工作室界面，如下图：



第一章 论文题目报审操作

一、下载论文题目标准表格

第1步 单击【教学教务管理】-【论文管理】-【论文题目上报管理】-【毕业论文题目上报】；

第2步 在右边窗口中的“毕业论文题目上报”栏下的“批量下载学生毕业论文题目报表模板”处填写相关信息（注意：带“*”栏必须选择），然后点击“下载报表”下载学生毕业论文题目标准表格。

（①批量下载：选择所属学习中心和选择所属年级，下载表格；

②单个下载：选择所属学习中心和选择所属年级，输入学号，下载表格。）



第3步 点击“下载报告”按钮后，即下载学生毕业论文题目 Excel 报表（如下图）。

西南科技大学学生论文题目模板										
*学号	*姓名	年级	专业	学习中心	*论文题目	论文教师	*题目来源(自拟/题库)	*是否免修论文(是/否)	*是否为设计(是/否)	
21700000000000000001	葛翔	2021年春季	电子信息工程	0	学习中心					
21000000000000000001	何吉	2021年春季	工程管理	0	学习中心					
21000000000000000002	向爽	2021年春季	工程管理	0	学习中心					
21000000000000000003	卞	2021年春季	工程管理	0	学习中心					
21000000000000000004	李荣	2021年春季	工程管理	0	学习中心					
21000000000000000005	罗日	2021年春季	工程管理	0	学习中心					
21000000000000000006	汪建	2021年春季	工程管理	0	学习中心					
21000000000000000007	文才	2021年春季	工程管理	0	学习中心					
21000000000000000008	卞	2021年春季	工程管理	0	学习中心					
20000000000000000009	卞	2021年春季	工程管理	0	学习中心					
20000000000000000010	丁玲	2021年春季	工程管理	0	学习中心					
20000000000000000011	芳	2021年春季	工程管理	0	学习中心					
20000000000000000001	狄东	2021年春季	工商管理	0	学习中心					
20000000000000000002	彭	2021年春季	工商管理	0	学习中心					
20000000000000000003	伍禹	2021年春季	工商管理	0	学习中心					
20000000000000000004	王骥	2021年春季	工商管理	0	学习中心					
20000000000000000005	裴栋	2021年春季	工商管理	0	学习中心					
20000000000000000006	姜	2021年春季	工商管理	0	学习中心					
20000000000000000007	王妮	2021年春季	工商管理	0	学习中心					
20000000000000000008	姜	2021年春季	工商管理	0	学习中心					
20000000000000000009	冯雄	2021年春季	工商管理	0	学习中心					

注意: 1. “论文题目”及“论文教师”填写按照《西南科技大学网络教育毕业设计（论文）管理办法（修订稿）》要求执行。（根据要求，每个指导教师同时指导的学生数不超过20人，题目不能完全重复，可以添加副标题。）

2. “题目来源”填写只能是“自拟”或者“题库”，不允许出现其他字符；

3. 如果选择论文题目库里的、没有任何更改的题目，在“题目来源”处填写“题库”，题目有任何更改的都需在“题目来源”处填写“自拟”。

4. 论文免修的学生也需要上报论文题目，且需注意在题目通过审核后，核实毕业论文题目与成绩是否已经记入学生学籍表。

5. “是否为设计”主要针对土木工程、工程管理专业，根据学校《土木工程专业毕业设计（论文）大纲》要求，土木工程专业只能做设计。

6. 最后一行以“end”结束。

7. 如不按以上要求填写，可能导致报表上传不成功。

备注：查看论文题目库

第1步 单击【教学教务管理】-【论文管理】-【论文题目库管理】-【论文题目库】；

第2步 在右边窗口“论文题目库”即可搜索查看相关专业的论文题目库。

①可在“论文题目库”栏中，选择相关专业的合适论文题目作为“题库”题目上报；

②可查看“论文参考题目列表”，选择合适题目作为“自拟”题目上报审核；

③可选择 Excel 报表格式，批量下载查询毕业论文题目库。

西南科技大学 教学教务平台

论文名称	专业	操作
村务决策中的村民参与研究	行政管理	下载任务书
公共危机与危机管理：走向综合的政府决策	行政管理	下载任务书
我国基层政府提供公共产品的现状、问题及对策研究	行政管理	下载任务书
公共危机治理中公民参与的方式、效果及其评估	行政管理	下载任务书
城市拆迁补偿标准研究	行政管理	下载任务书
我国新区建设的现状、问题及未来发展趋势	行政管理	下载任务书
村务监督委员会制度研究	行政管理	下载任务书
农民政治参与现状分析——以四川省绵阳市为例	行政管理	下载任务书
公共危机治理中的地方政府与新媒体关系	行政管理	下载任务书
农村空心化：挑战与机遇	行政管理	下载任务书
善治视角下的透明政府建设	行政管理	下载任务书
公共决策中的公民参与	行政管理	下载任务书
非营利组织管理研究	行政管理	下载任务书
我国政府对大学生就业问题的解决途径	行政管理	下载任务书
我国农村社会保障制度建设研究	行政管理	下载任务书
我国政府危机事件决策机制研究	行政管理	下载任务书
和谐社会视角下公共决策机制重塑	行政管理	下载任务书

二、上传论文题目

第1步 单击【教学教务管理】-【论文管理】-【论文上报管理】-【毕业论文题目上报】；

第2步 在右边窗口中的“毕业论文题目上报”栏下的“批量导入学生毕业论文题目”处“选择所属年级”栏进行对应年级选择，然后点击“选择文件”选择需要上传的学生论文题目报表，点击“上传”后即完成学生毕业论文题目的上传工作。



备注：1.查看论文题目上报情况

第1步 单击【教学教务管理】-【论文管理】-【论文题目上报管理】-【论文题目上报列表】；

第2步 在右边窗口中点击“论文题目上报列表”，即可查看已上报的学生论文题目。



注意：1.论文题目如果是来源于【论文题目库】，且题目没有任何更改的，填题目上报表格时填写“题库”，则可以直接通过审核，自拟题目或从【论文参考题目列表】选择题目，都需要审题教师进行审核；

2.论文题目此时不能重复上传，如果需要重新上传，需要先删除原来的题目。）

2.查看论文题目审核情况。

第1步 单击【教学教务管理】-【论文管理】-【论文题目审核管理】；

第2步 在“审核状态”栏下查看论文题目审核情况（分四种情况：通过、未通过、修改后通过、未审核）；

第3步 也可将审核情况用 EXCEL 报表下载下来详细查看。



说明：1.论文题目审核“通过”。论文题目通过审核的学生，可以按照论文进度要求进行论文各项工作，完成论文撰写，并上传论文。

2.论文题目“未审核”。未审核的论文题目，请等待审题教师审核。

3.论文题目审核“未通过”。如果论文题目审核未通过，在“驳回原因”栏下查看审核不通过的原因，如果原因显示不完全，可单击“查看详情”进一步查看。审核未通过的题目需要重新上报进行审核（具体操作参见前面“上传论文题目操作”）。

4.论文题目“修改后通过”，即为审题教师已对原上报论文题目进行了修改，学生可直接用该修改后的题目进行后续论文撰写工作。

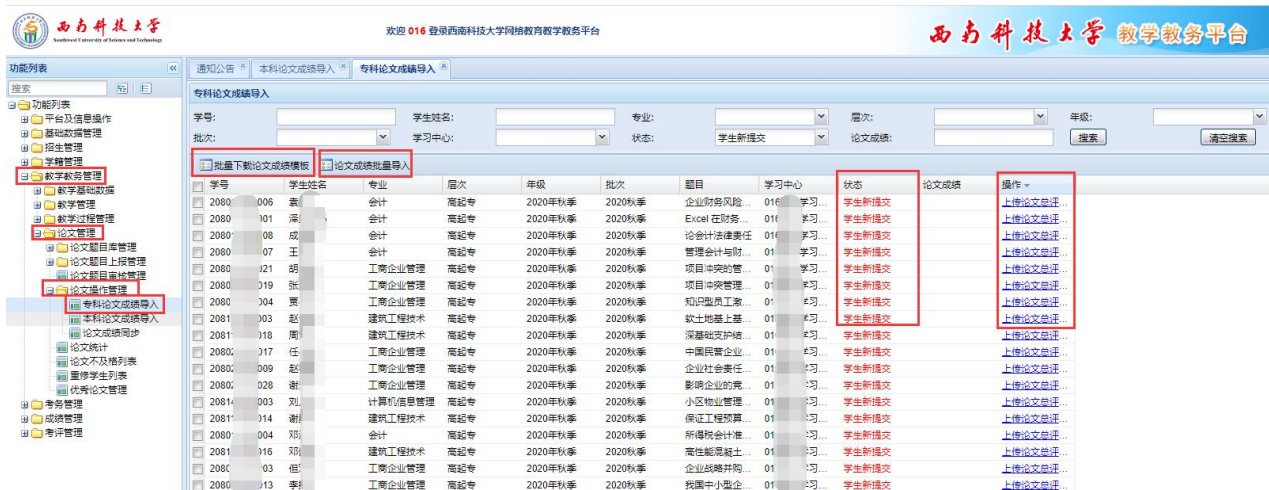
第二章 论文成绩上报

论文题目通过审核的学生，可以按照论文进度要求进行论文各项工作，完成论文撰写以后，在规定时间内可以上传论文，由学习中心教师给论文评分。

一、专科论文成绩上报

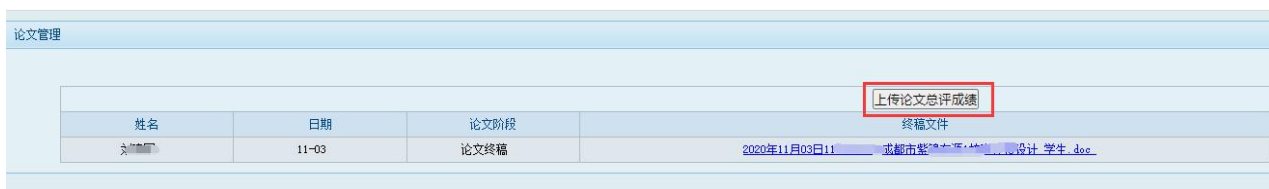
第1步 单击【教学教务管理】-【论文管理】-【论文操作管理】-【专科论文成绩导入】；

第2步 在出现的右边窗口中，如下图：（注意：所有论文题目通过审核且学生已提交论文信息都出现在以下列表中，如果题目未通过审核，或者论文未提交的学生信息将不会出现在以下列表中）

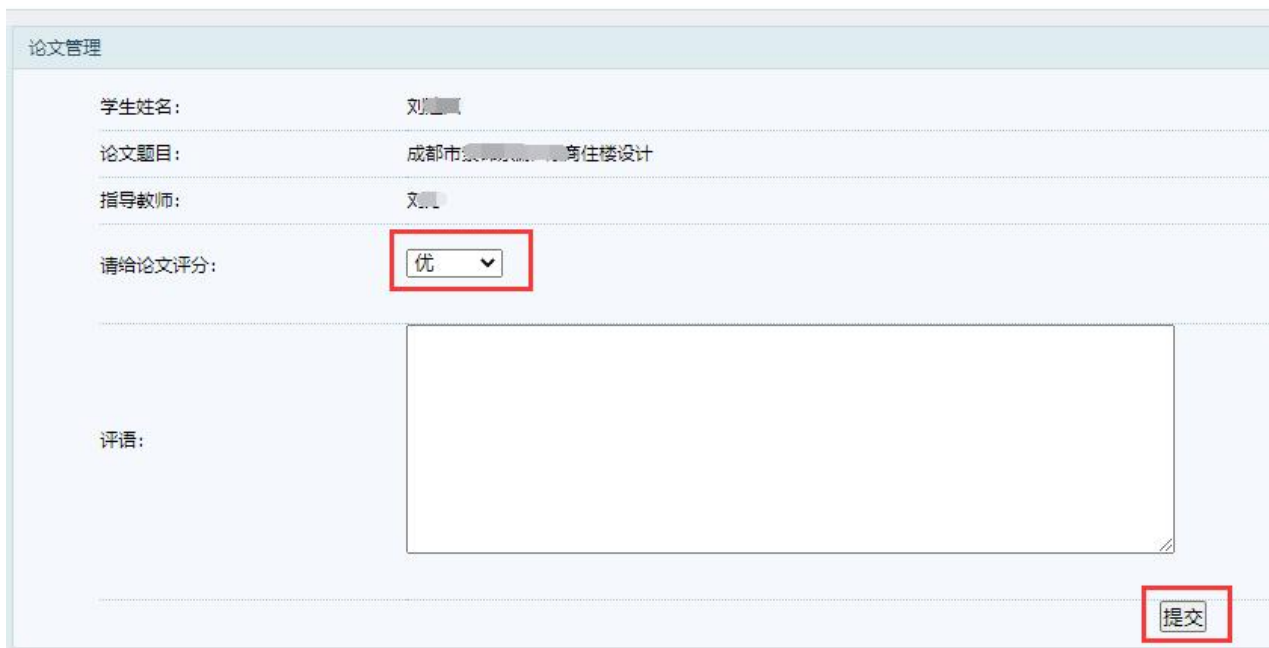


1. 单个上报学生论文成绩

点击上图中“操作”栏下需上报论文成绩的学生对应的“上传论文总成绩”后，如下图：



然后单击“上传论文总评成绩”，如图：

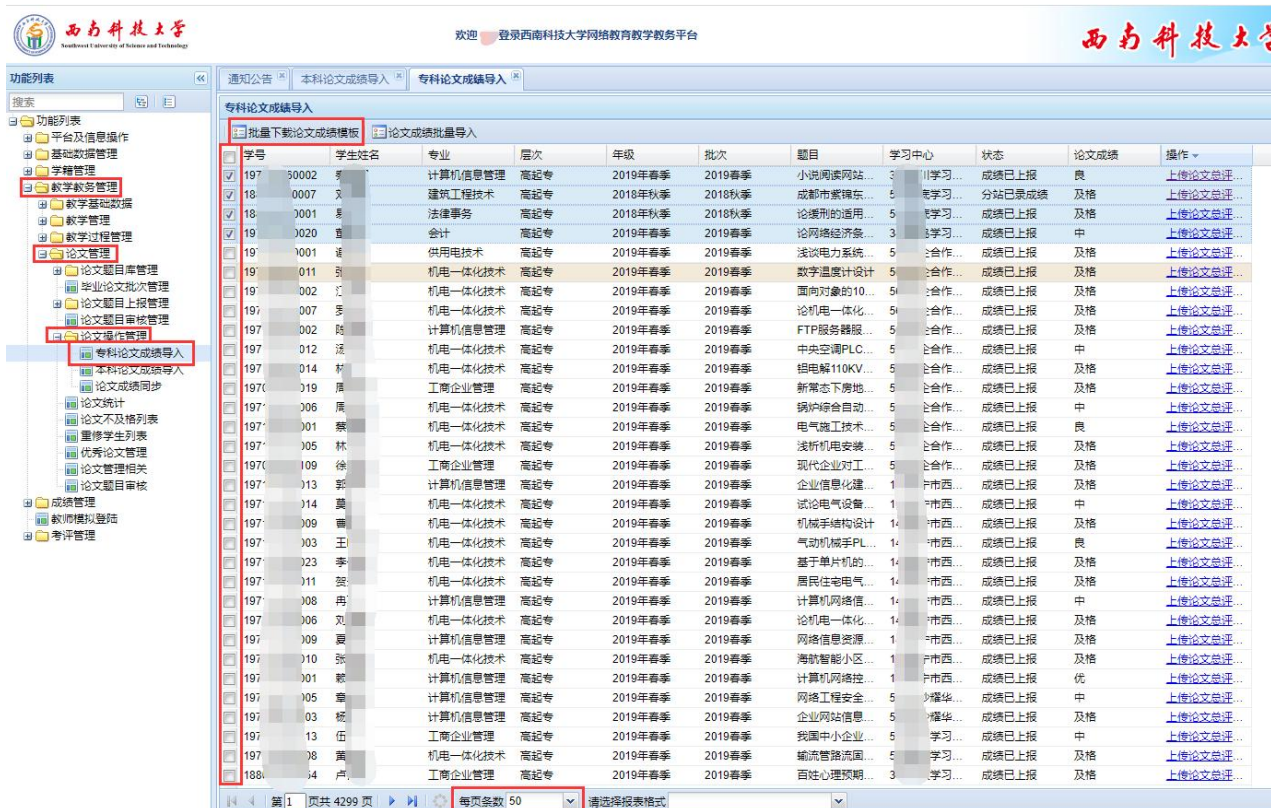


在“请给论文评分”处，单击下拉选项框，选择需要上报的学生论文成绩，给出适当评语后，单击“提交”按钮；（注意，上报的成绩为论文总评成绩）

2. 批量上报学生论文成绩

① 下载成绩报表。在“每页条数”处选择需要在窗口显示的学生人数（一般选择显示条数

需要大于学生人数), 然后勾选“学生姓名”前的复选框, 即选中全部学生, 点击“批量下载论文成绩模板”按钮(图1), 即可下载论文成绩上报表格(图2)。



图(1)

1	A	B	C	D	E	F	G	H	I	J	K	L
2	ID(不可编辑)	学号	学生姓名	专业	层次	年级	批次	题目	学习中心	状态	论文成绩(可编辑)*	
3	2c90ecdc807f2080		袁	会计	高起专	2020年秋季	2020秋季	企业财务分01	学	学生新提交		
4	2c90ecdc807f2080		泽	会计	高起专	2020年秋季	2020秋季	Excel 在财0	学	学生新提交		
5	2c90ecdc807f2080		成	会计	高起专	2020年秋季	2020秋季	论会计法律0	学	学生新提交		
6	2c90ecdc806f2080		王	会计	高起专	2020年秋季	2020秋季	管理会计与0	学	学生新提交		
7	2c90ecdc806f2080		胡	工商企业管	高起专	2020年秋季	2020秋季	项目冲突的0	学	学生新提交		
8	2c90ecdc806f2080		张	工商企业管	高起专	2020年秋季	2020秋季	项目冲突管0	学	学生新提交		
9	2c90ecdc7fa2f2080		贾	工商企业管	高起专	2020年秋季	2020秋季	知识型员工0	学	学生新提交		
10	2c90ecdc7fa2f2080		赵	建筑工程技	高起专	2020年秋季	2020秋季	软土地基上0	学	学生新提交		
11	2c90ecdc7fa2f2080		屠	建筑工程技	高起专	2020年秋季	2020秋季	深基础支扩0	学	学生新提交		
12	2c90ecdc7fa2f2080		付	工商企业管	高起专	2020年秋季	2020秋季	中国民营企0	学	学生新提交		
13	2c90ecdc7fa2f2080		走	工商企业管	高起专	2020年秋季	2020秋季	企业社会责0	学	学生新提交		
			谢	工商企业管	高起专	2020年秋季	2020秋季	影响企业的0	学	学生新提交		

图(2)

②上传成绩报表。在下载的成绩报表中填好成绩保存以后, 在下图窗口中, 点击“论文成绩批量导入”:

功能列表

通知公告 | 本科论文成绩导入 | 专科论文成绩导入

专科论文成绩导入

批量下载论文成绩模板 | 论文成绩批量导入

学号	学生姓名	专业	层次	年级	批次	题目	学习中心	状态	论文成绩	操作	
197	0002 梁	计算机信息管理	高职专	2019年春季	2019春季	小说阅读网站...	37	学习...	成绩已上报	良	上传论文总评...
184	007 刘	建筑工程技术	高职专	2018年秋季	2018秋季	成都市紫槐东...	54	学习...	分站已录成绩	及格	上传论文总评...
184	001 具	法律事务	高职专	2018年秋季	2018秋季	论缓刑的适用...	54	学习...	成绩已上报	及格	上传论文总评...
191	020 曹	会计	高职专	2019年春季	2019春季	论网络经济案...	34	学习...	成绩已上报	中	上传论文总评...
197	001 谢	供用电技术	高职专	2019年春季	2019春季	浅谈电力系统...	56	合作...	成绩已上报	及格	上传论文总评...
197	111 彭	机电一体化技术	高职专	2019年春季	2019春季	数字温度计设计	56	合作...	成绩已上报	及格	上传论文总评...
197	02 江	机电一体化技术	高职专	2019年春季	2019春季	面向对象的10...	56	合作...	成绩已上报	及格	上传论文总评...
197	37 陈	机电一体化技术	高职专	2019年春季	2019春季	论机电一体化...	56	合作...	成绩已上报	及格	上传论文总评...
197	32 彭	计算机信息管理	高职专	2019年春季	2019春季	FTP服务器服...	56	合作...	成绩已上报	及格	上传论文总评...
197	12 洪	机电一体化技术	高职专	2019年春季	2019春季	中央空调PLC...	56	合作...	成绩已上报	中	上传论文总评...
197	14 柯	机电一体化技术	高职专	2019年春季	2019春季	铝电解110KV...	56	合作...	成绩已上报	及格	上传论文总评...
197	19 展	工商管理	高职专	2019年春季	2019春季	新常态下房地...	56	合作...	成绩已上报	及格	上传论文总评...
197	36 周	机电一体化技术	高职专	2019年春季	2019春季	锅炉综合自动...	56	合作...	成绩已上报	中	上传论文总评...
197	31 樊	机电一体化技术	高职专	2019年春季	2019春季	电气施工技术...	56	合作...	成绩已上报	良	上传论文总评...
197	35 林	机电一体化技术	高职专	2019年春季	2019春季	浅析机电安装...	56	合作...	成绩已上报	及格	上传论文总评...
197	39 徐	工商管理	高职专	2019年春季	2019春季	现代企业对工...	56	合作...	成绩已上报	及格	上传论文总评...
197	13 郭	计算机信息管理	高职专	2019年春季	2019春季	企业信息化建...	142	西...	成绩已上报	及格	上传论文总评...
197	14 真	机电一体化技术	高职专	2019年春季	2019春季	论论电气设备...	142	西...	成绩已上报	中	上传论文总评...
197	09 曹	机电一体化技术	高职专	2019年春季	2019春季	机械手结构设计	142	西...	成绩已上报	及格	上传论文总评...
197	03 王	机电一体化技术	高职专	2019年春季	2019春季	气动机械手PL...	142	西...	成绩已上报	良	上传论文总评...

点击“选择文件”，上传已填好的成绩报表，点击“上传”：

功能列表

通知公告 | 本科论文成绩导入 | 专科论文成绩导入

专科论文成绩批量导入

上传成绩信息: 未选择任何文件

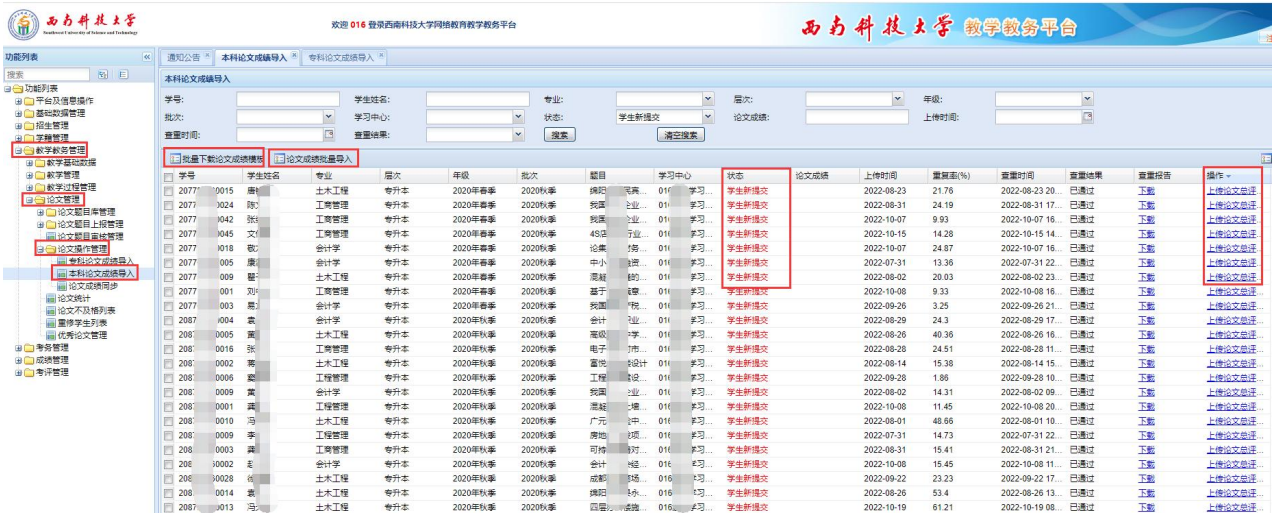
使用说明

1、请在【教学教务管理】-【论文管理】-【论文操作管理】点击Excel批量更新成绩按钮，下载标准论文成绩报表，按要求填写相应内容，上传文件。

二、本科论文成绩上报


第1步 单击【教学教务管理】-【论文管理】-【论文操作管理】-【本科论文成绩导入】；

第2步 在出现的右边窗口中，如下图：（注意：所有论文题目通过审核且学生已提交论文信息都出现在以下列表中，如果题目未通过审核，或者论文未提交的学生信息将不会出现在以下列表中）

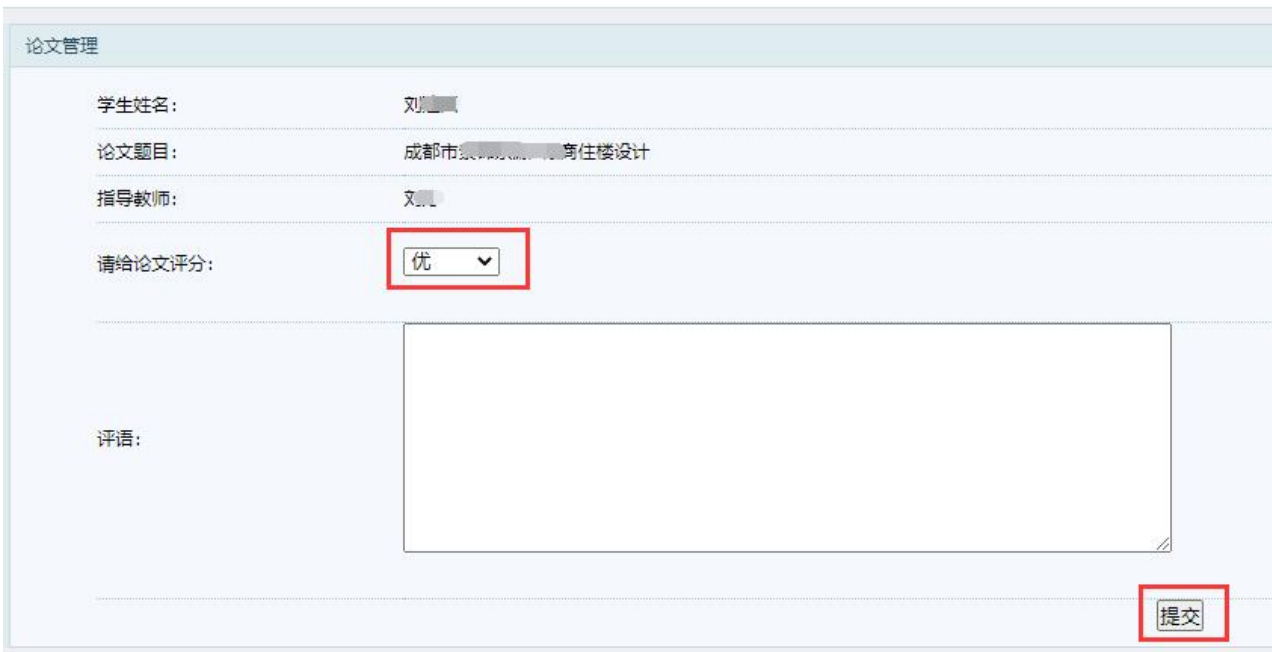


1. 单个上报学生论文成绩

点击上图中“操作”栏下需上报论文成绩的学生对应的“上传论文总评成绩”后，如下图：



然后单击“上传论文总评成绩”，如图：

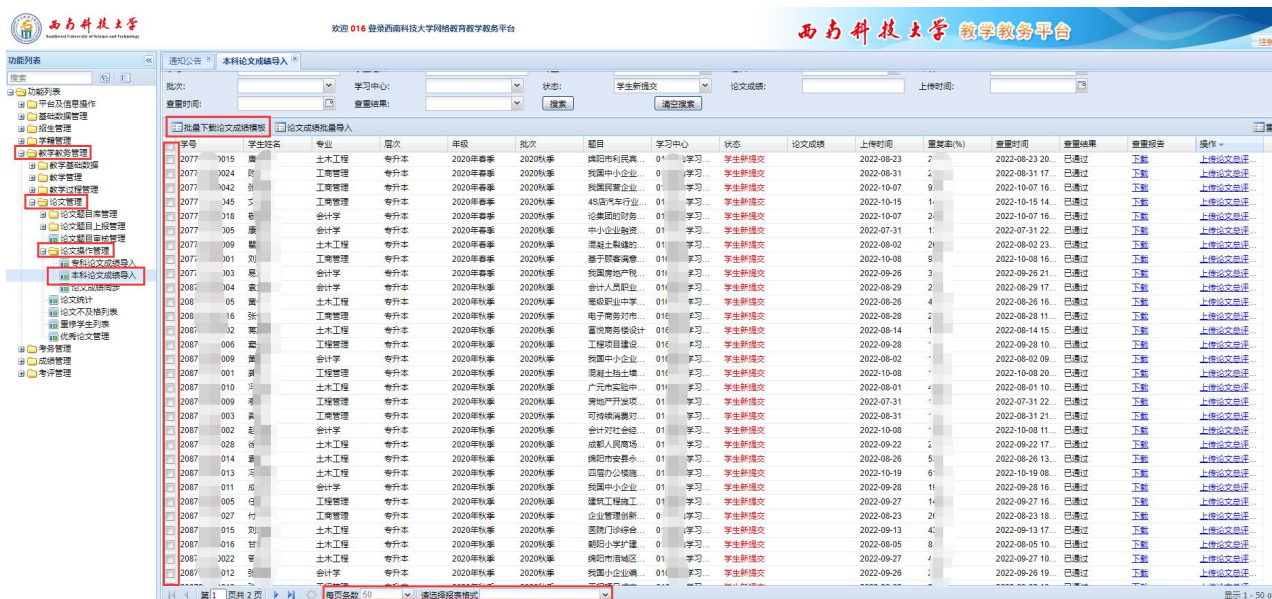


在“请给论文评分”处，单击下拉选项框，选择需要上报的学生论文成绩，给出适当评语后，单击“提交”按钮；（注意，上报的成绩为论文总评成绩）

2. 批量上报学生论文成绩

① 下载成绩报表。在“每页条数”处选择需要在窗口显示的学生人数（一般选择显示条数需

要大于学生人数), 然后勾选“学生姓名”前的复选框, 即选中全部学生, 点击“批量下载论文成绩模板”按钮(图1), 即可下载论文成绩上报表格(图2)。

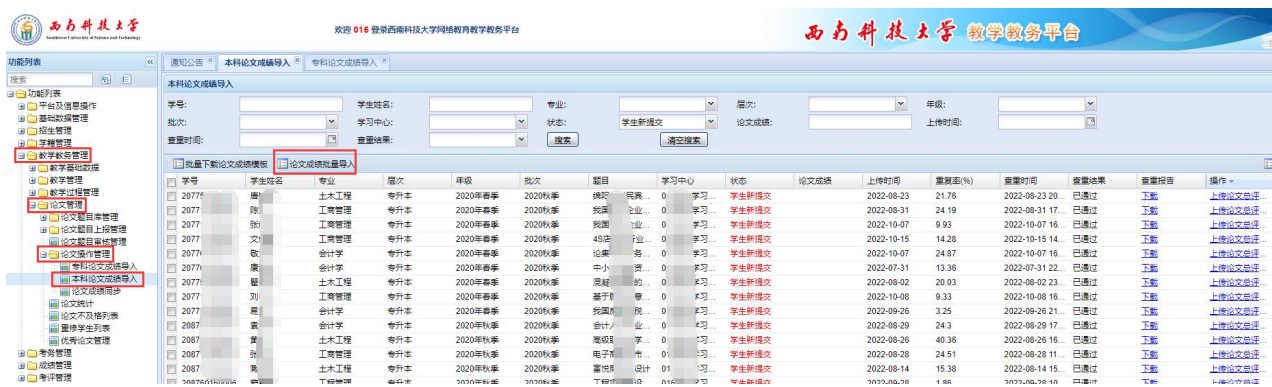


图(1)

A	B	C	D	E	F	G	H	I	J	K	L
ID(不可编辑)	学号	学生姓名	专业	层次	年级	批次	题目	学习中心	状态	论文成绩(可编辑)*	
2c90ecdc7fa2e208	0024	向仁	工商管理	专升本	2020年秋季	2020秋季	电子商务01	学	学生新提交		
2c90ecdc7fa2e208	0020	邓	土木工程	专升本	2020年秋季	2020秋季	绵阳市红旗0	学	学生新提交		
2c90ecdc7fa2e208	0001	孙	土木工程	专升本	2020年秋季	2020秋季	三台县私入0	学	学生新提交		
2c90ecdc7fa2e208	0012	陈	土木工程	专升本	2020年秋季	2020秋季	混凝土裂缝0	学	学生新提交		
2c90ecdc7fa2e208	0007	何	土木工程	专升本	2020年秋季	2020秋季	绵阳市花园0	学	学生新提交		
2c90ecdc7fa2e208	0021	付	土木工程	专升本	2020年秋季	2020秋季	绵阳市新阡0	学	学生新提交		
2c90ecdc7fa2e208	0023	吴	土木工程	专升本	2020年秋季	2020秋季	绵阳市利民0	学	学生新提交		
2c90ecdc7fa2e208	0009	朱	土木工程	专升本	2020年秋季	2020秋季	金太阳幼川01	学	学生新提交		
2c90ecdc7fa2e208	0025	唐	工商管理	专升本	2020年秋季	2020秋季	职业经理人01	学	学生新提交		

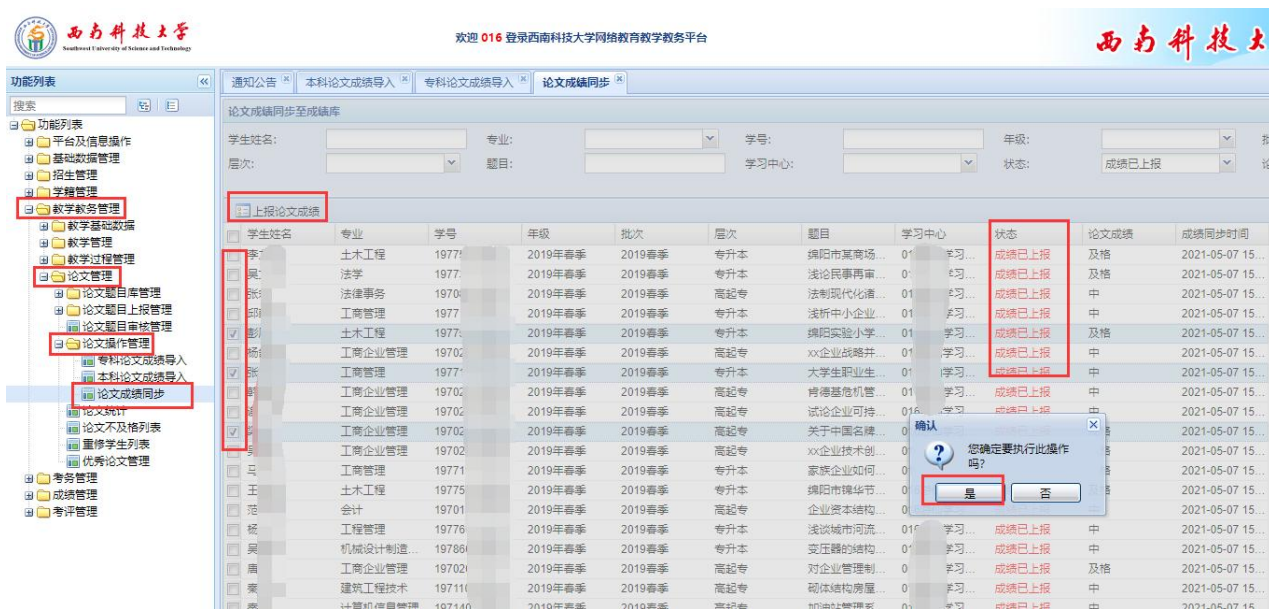
图(2)

②上传成绩报表。在下载的成绩报表中填好成绩保存以后, 在下图窗口中, 点击“论文成绩批量导入”:



三、同步论文成绩至教务平台（此步骤非常重要）

单击【教学教务管理】-【论文管理】-【论文操作管理】-【论文成绩同步】，在下图右边窗口中，勾选需要同步论文成绩的学生（可以点击“每页条数”选择显示的学生人数），点击“上报论文成绩”按钮，出现下图对话框，点击“是”，则毕业论文成绩同步至教务平台；



注意：“状态”栏下，“成绩已上报”是指论文成绩已同步至教务平台；“分站已录成绩”是指学习中心已将成绩上报分站管理处还未同步至教务平台；“学生新提交”是指学习中心还未上报论文成绩。一定要同步论文成绩，查看学生“状态”栏为“成绩已上报”，则表面学生论文成绩记入成功。